

Schutzmasken richtig tragen!



1 Wenn möglich, Hände vorher waschen!



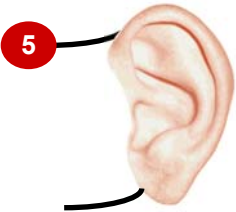
2 Überprüfen Sie die Maske auf eventuelle Beschädigungen!



3 Die farbige Seite der Maske muss beim Aufsetzen nach Außen zeigen.



4 Der Metallbügel muss auf der Nase liegen!




5 Maske mit den Gummibändern an den Ohren anlegen!



6 Maske so auseinanderziehen, damit Mund, Kinn, Nase und auch die Wangen bedeckt sind!



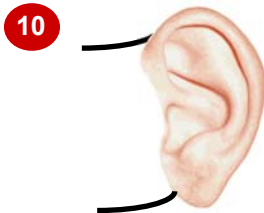
7 Den Metallbügel an der Nase in Form bringen!



8 Sollte die Maske beim Tragen einen Defekt aufweisen oder durchnässt sein, bitte die Maske entsorgen!



9 Maske beim Tragen nicht anfassen!



10 Maske nur am Gummiband zum Entfernen anfassen!



11 Maske im Restmüll entsorgen

Bleiben Sie gesund!